

Patvirtinta

Lietuvos Respublikos

švietimo, mokslo ir sporto ministro

2021 m. gruodžio 27 d. įsakymu Nr. V-2308

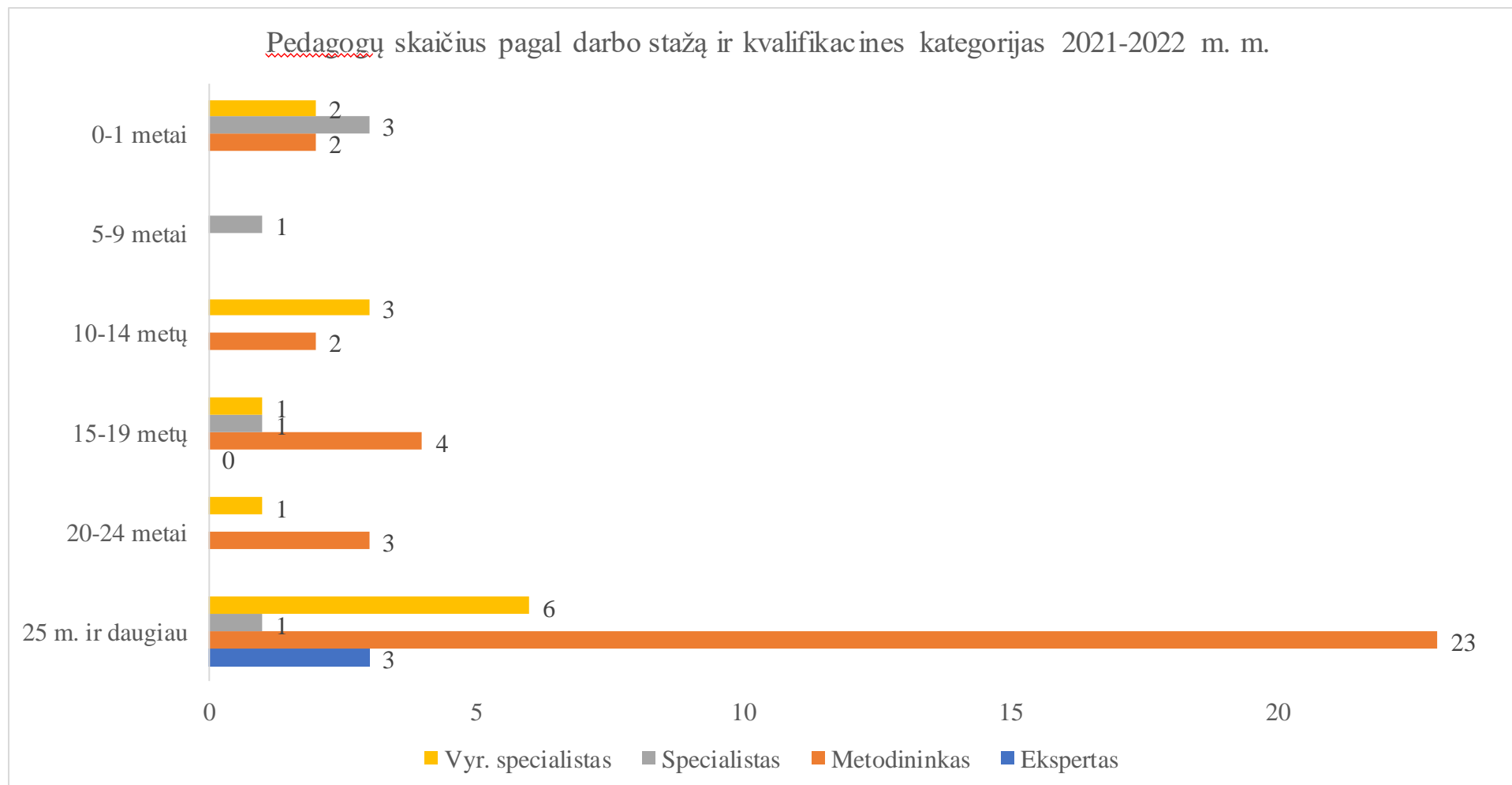
BŪTINIEJI GARGŽDŲ „VAIVORYKŠTĖS“ GIMNAZIJOS, VYKLANČIOS BENDROJO UGDYMO PROGRAMAS, ŠVIETIMO STEBĖSENOS RODIKLIAI

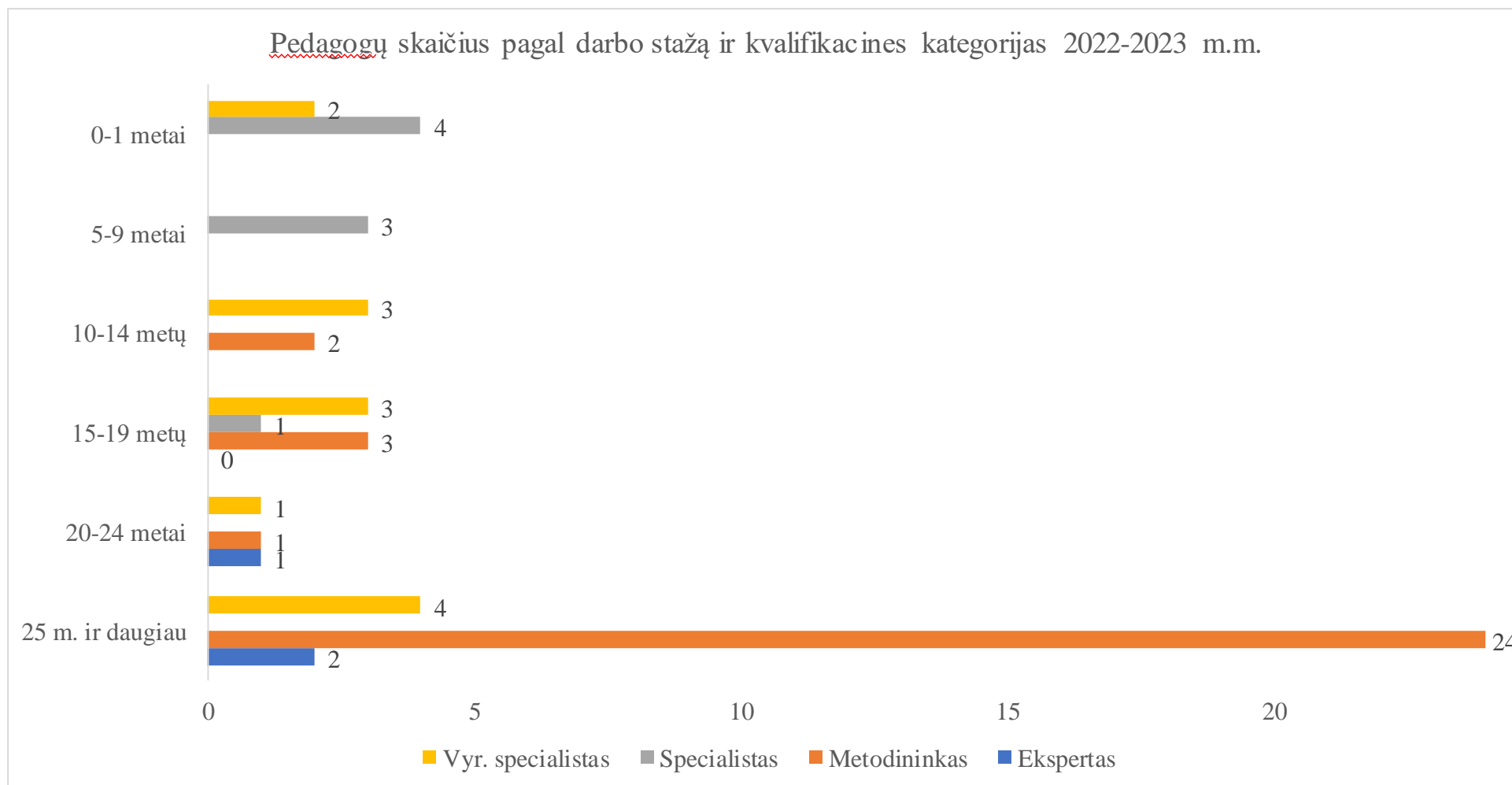
Eil. Nr.	Rodiklio pavadinimas	2022–2023 m. m.	2021–2022 m. m.
1.	Pedagoginių darbuotojų pasiskirstymas pagal pedagoginio darbo stažą ir kvalifikacines kategorijas	2 diagrama	1 diagrama
2.	Pareigybės dalis, tenkanti vienam pedagoginiam darbuotojui	107,5	102,26
3.	Pedagoginių darbuotojų, dalyvavusių tarptautinėse mainų programose, dalis	0	0
4.	Vienai sąlyginei mokytojo, dirbančio pagal bendrojo ugdymo programas, pareigybei tenkantis mokinių skaičius	11,27	11,48
5.	Mokinių, besimokančių jungtinėse ir / ar mažesnėse nei 8 mokiniai klasėse, dalis	0	0
6.	Vienam mokiniui tenkantis mokymosi ir bendras patalpų plotas	7,53 m ²	7,66 m ²
7.	Vienam mokiniui tenkančios ugdymo plano lėšos	1764,34	1539,59
8.	Mokinių pasiskirstymas pagal užsienio kalbų mokymąsi (%)	Anglų k. – 732 (99,5%); Rusų k. – 461	Anglų k. – 723 (100%) Rusų k. – 433

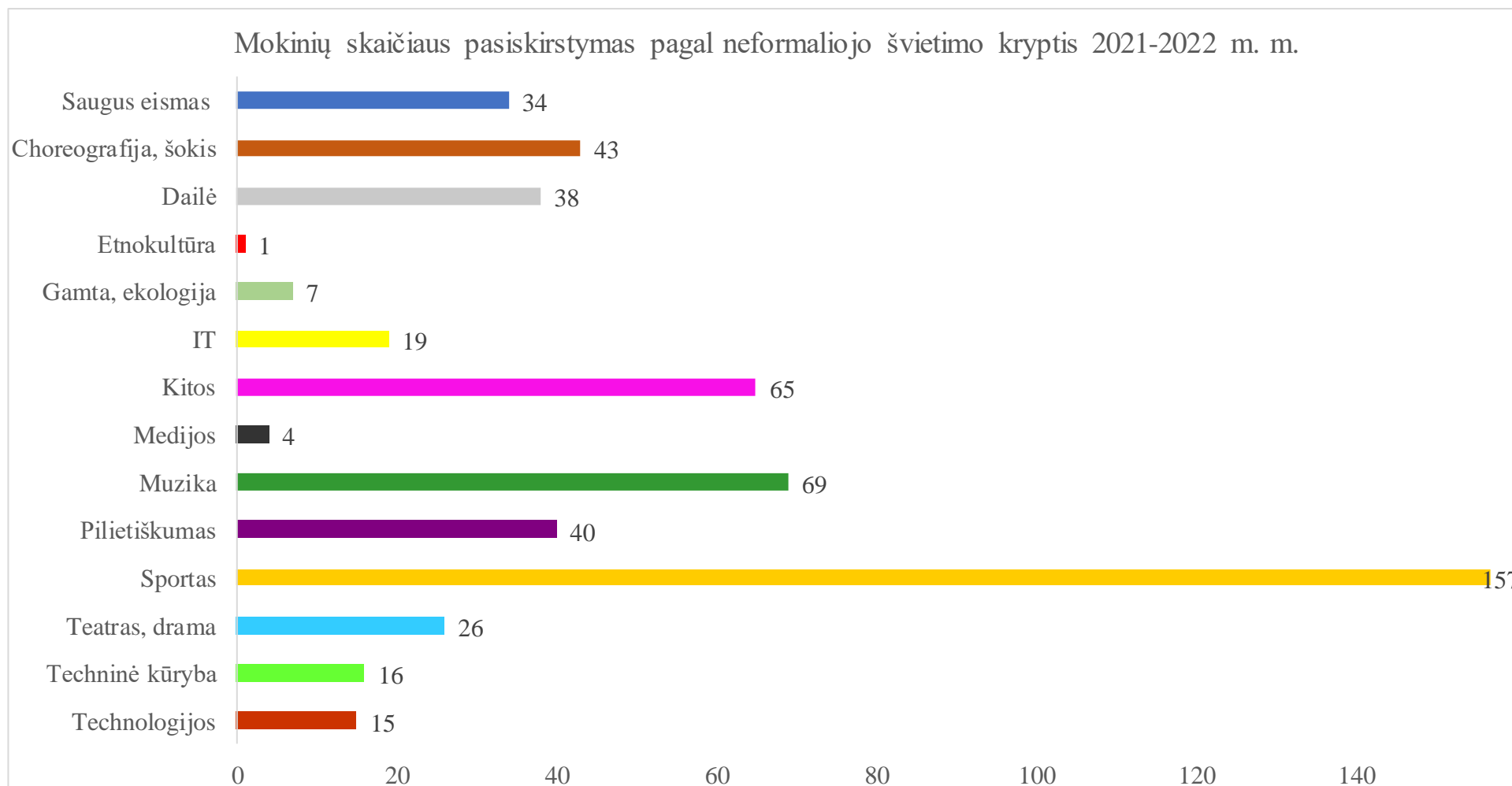
		(62,64%); Vokiečių k. – 26 (3,5%) Prancūzų k. – 1 (0,14%)	(59,9%) Vokiečių k. – 30 (4,15%) Prancūzų k. – 4 (0,6%)
9.	WI-FI prieigos taškų skaičius, tenkantis 100 mokinių	0,04	0,04
10.	Neformaliojo vaikų švietimo veiklose, organizuojamose mokykloje ir kitų švietimo teikėjų, dalyvaujančių mokinių dalis	55,3	51,18
11.	Mokinių pasiskirstymas pagal neformaliojo švietimo kryptis	4 diagrama	3 diagrama
12.	Klasių komplektų pasiskirstymas pagal dydį (maža, vidutinė, didelė) vykdant bendrojo ugdymo programas	27	26
13.	Švietimo pagalbos specialistų, tenkančių 100 mokinių, skaičius	0,54	0,41
14.	Mokinių, tęsiančių ugdymąsi pagal mokyklos vykdomą aukštesnę programą (ar jos dalį), dalis	82,14	79,19
15.	Mokinių, padariusių pažangą per vienus mokslo metus mokantis lietuvių kalbos, dalis	38,74	33,01
16.	Mokinių pasiekimai pagal aukščiausią vykdomą bendrojo ugdymo programą		5, 6 diagramos

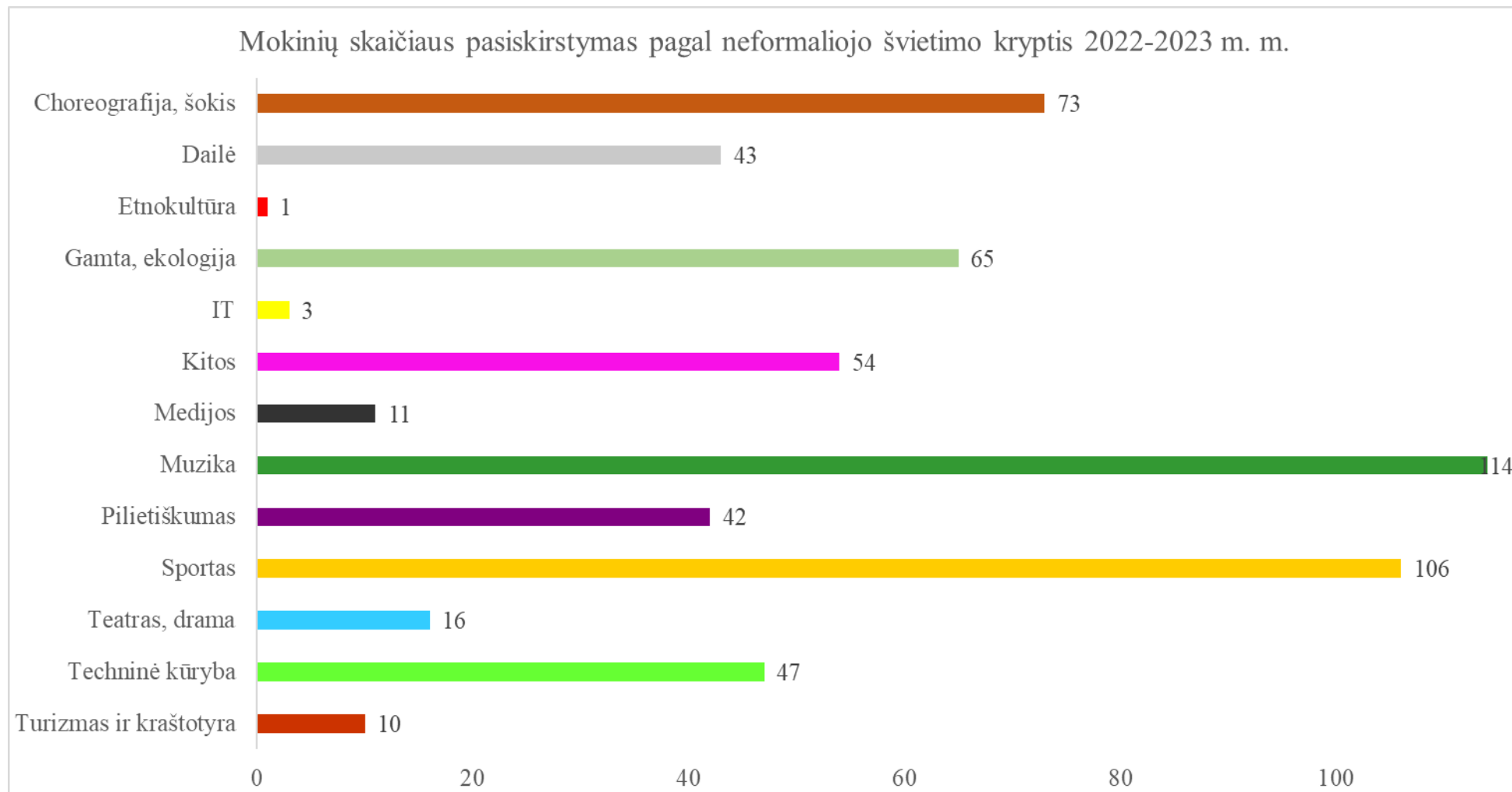
Pastaba. Būtinųjų mokyklų, vykdančių bendrojo ugdymo programas, švietimo stebėsenos rodiklių duomenų šaltinis – Švietimo valdymo informacinė sistema.

1 diagrama

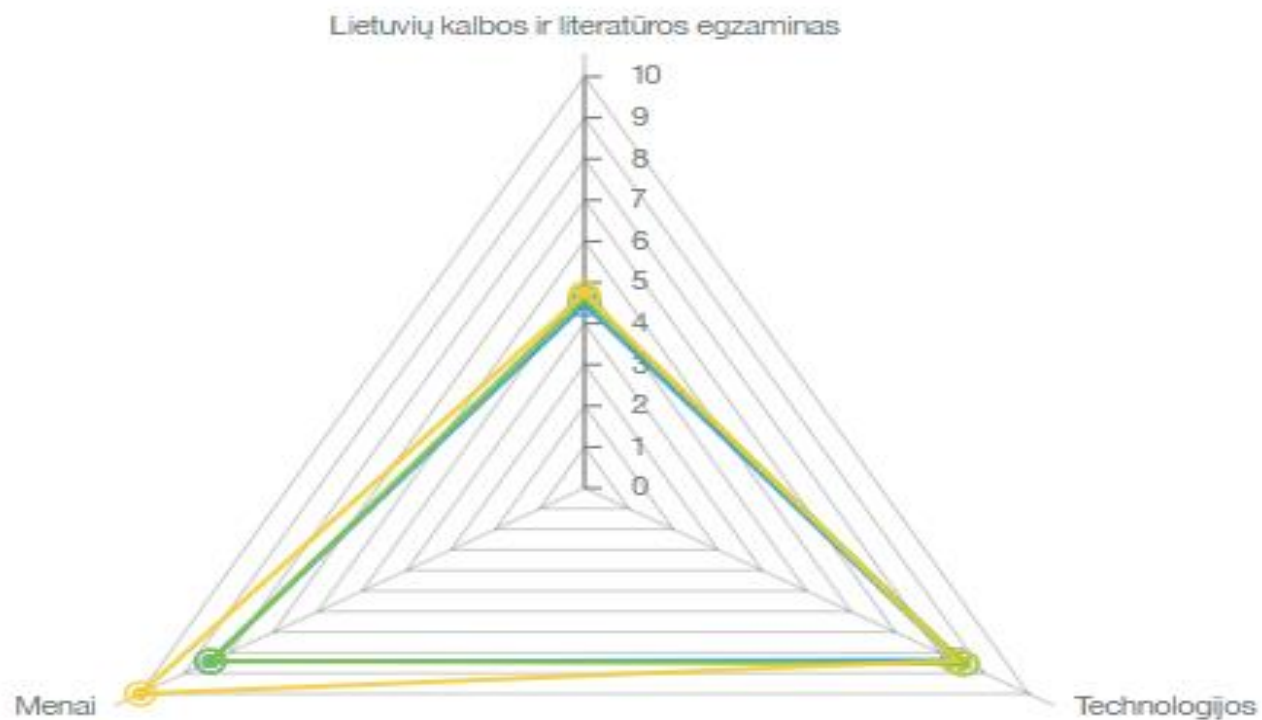








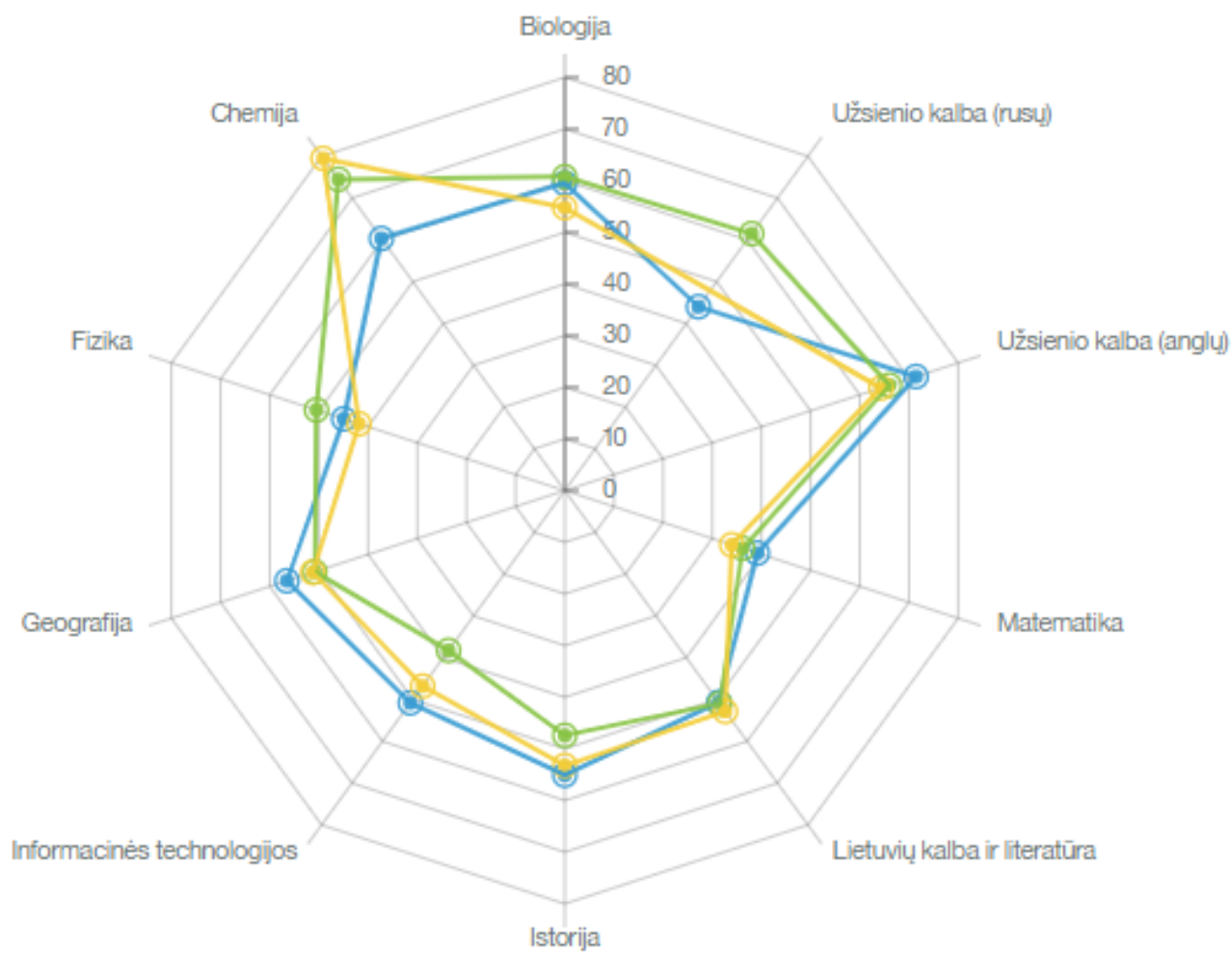
Mokyklinių brandos egzaminų įvertinimo vidurkis



Mokslo metai

- 2019-2020
- 2020-2021
- 2021-2022

Valstybinių brandos egzaminų įvertinimo vidurkis



Mokslo metai

● 2019-2020

● 2020-2021

● 2021-2022